



ТЕРРИТОРИАЛЬНЫЙ ОРГАН
ФЕДЕРАЛЬНОЙ СЛУЖБЫ
ГОСУДАРСТВЕННОЙ СТАТИСТИКИ
ПО КАЛУЖСКОЙ ОБЛАСТИ

ИНДЕКС ПОТРЕБИТЕЛЬСКИХ ЦЕН

февраль 2024 года

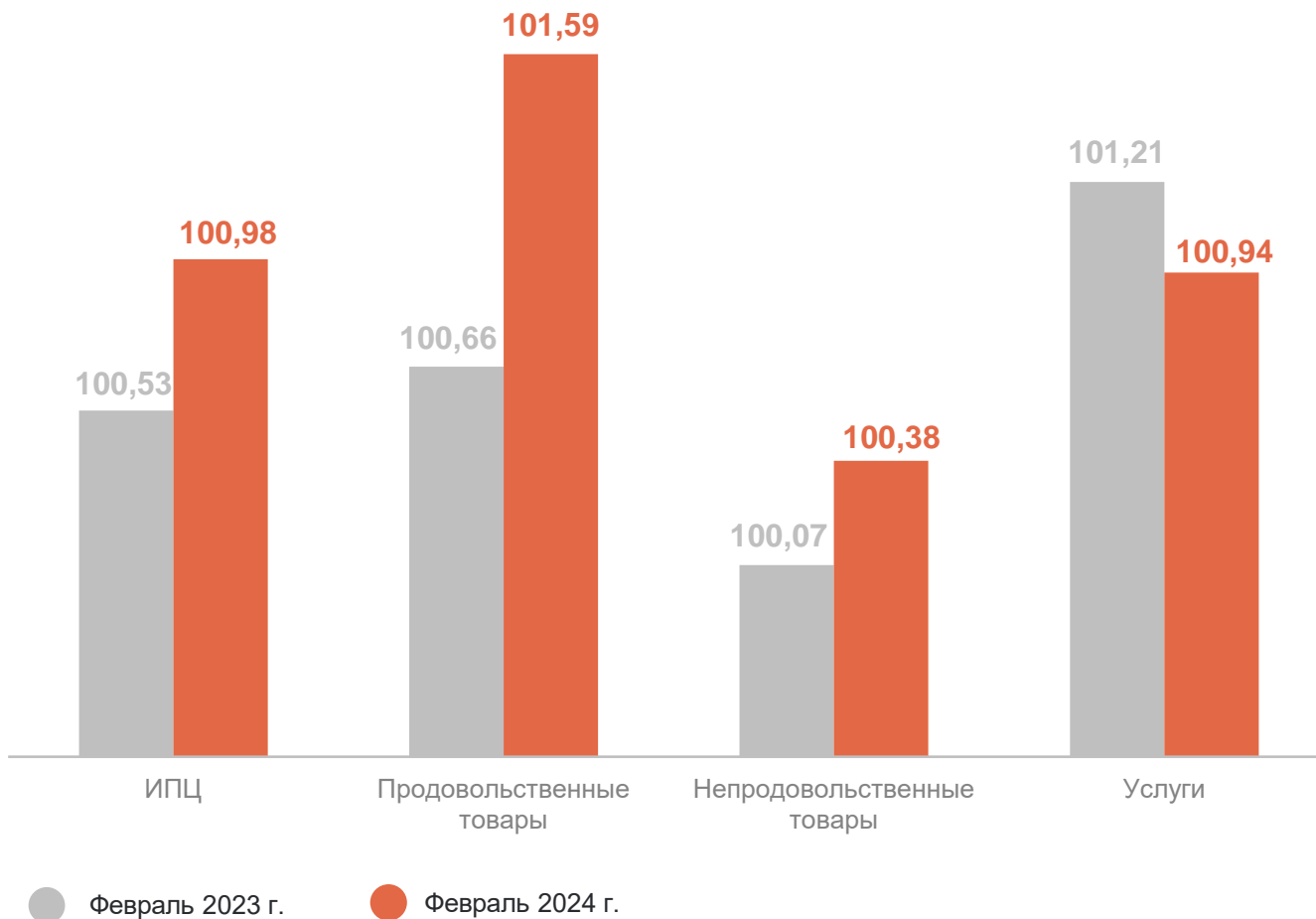
СОДЕРЖАНИЕ

Индексы потребительских цен	3
Индексы цен на отдельные группы и виды продовольственных товаров	8
Индексы цен на отдельные группы и виды непродовольственных товаров	9
Индексы цен на отдельные группы и виды услуг	10
Средние потребительские цены на отдельные виды продовольственных товаров	11
Индексы и средние потребительские цены на топливо моторное	12

ИНДЕКСЫ ПОТРЕБИТЕЛЬСКИХ ЦЕН

февраль 2024 года в % к предыдущему месяцу

КАЛУГАСТАТ



ИПЦ **100,98**

Продовольственные
товары **101,59**

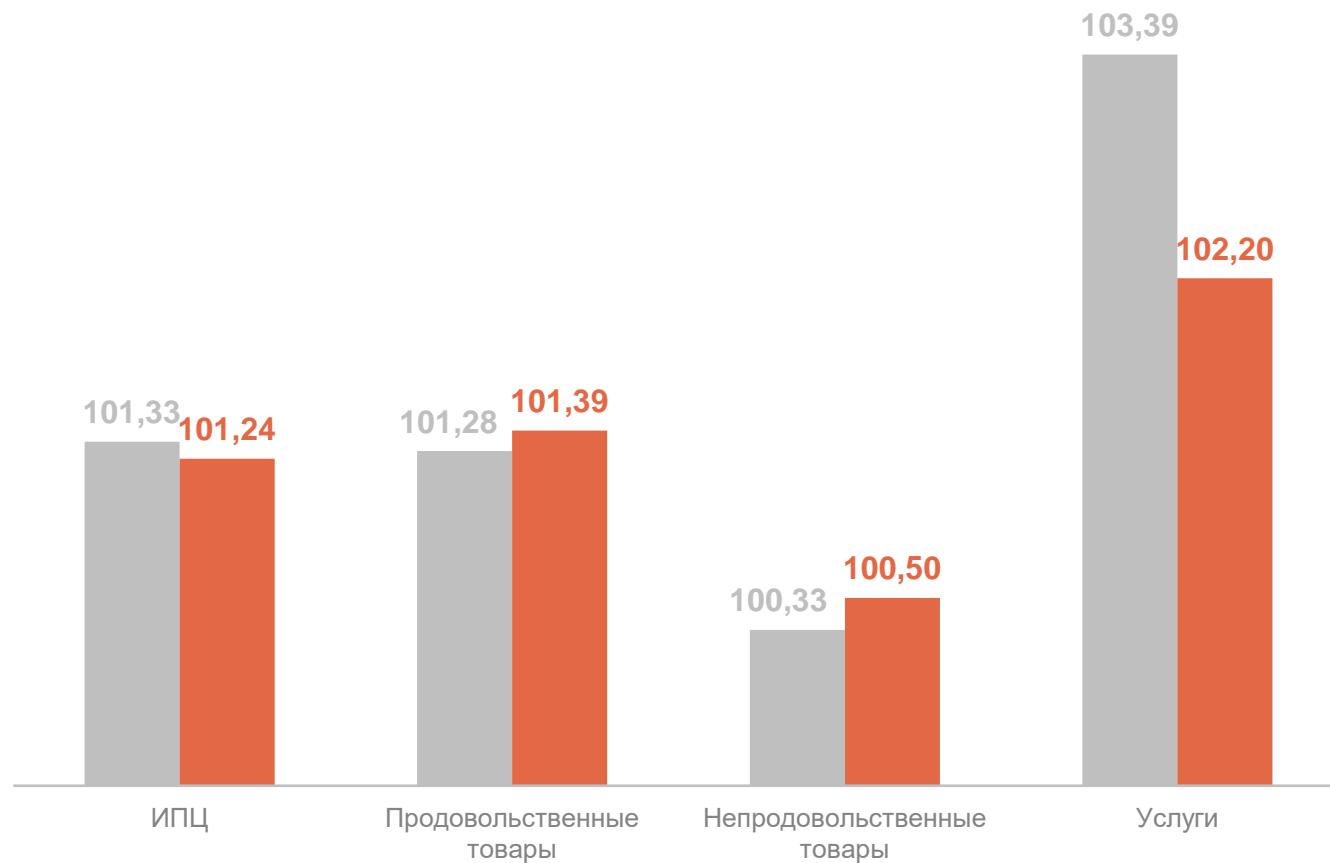
Непродовольственные
товары **100,38**

Услуги **100,94**

ИНДЕКСЫ ПОТРЕБИТЕЛЬСКИХ ЦЕН

февраль 2024 года в % к декабрю предыдущего года

КАЛУГАСТАТ



● Февраль 2023 г. ● Февраль 2024 г.

ИПЦ **101,24**

Продовольственные
товары **101,39**

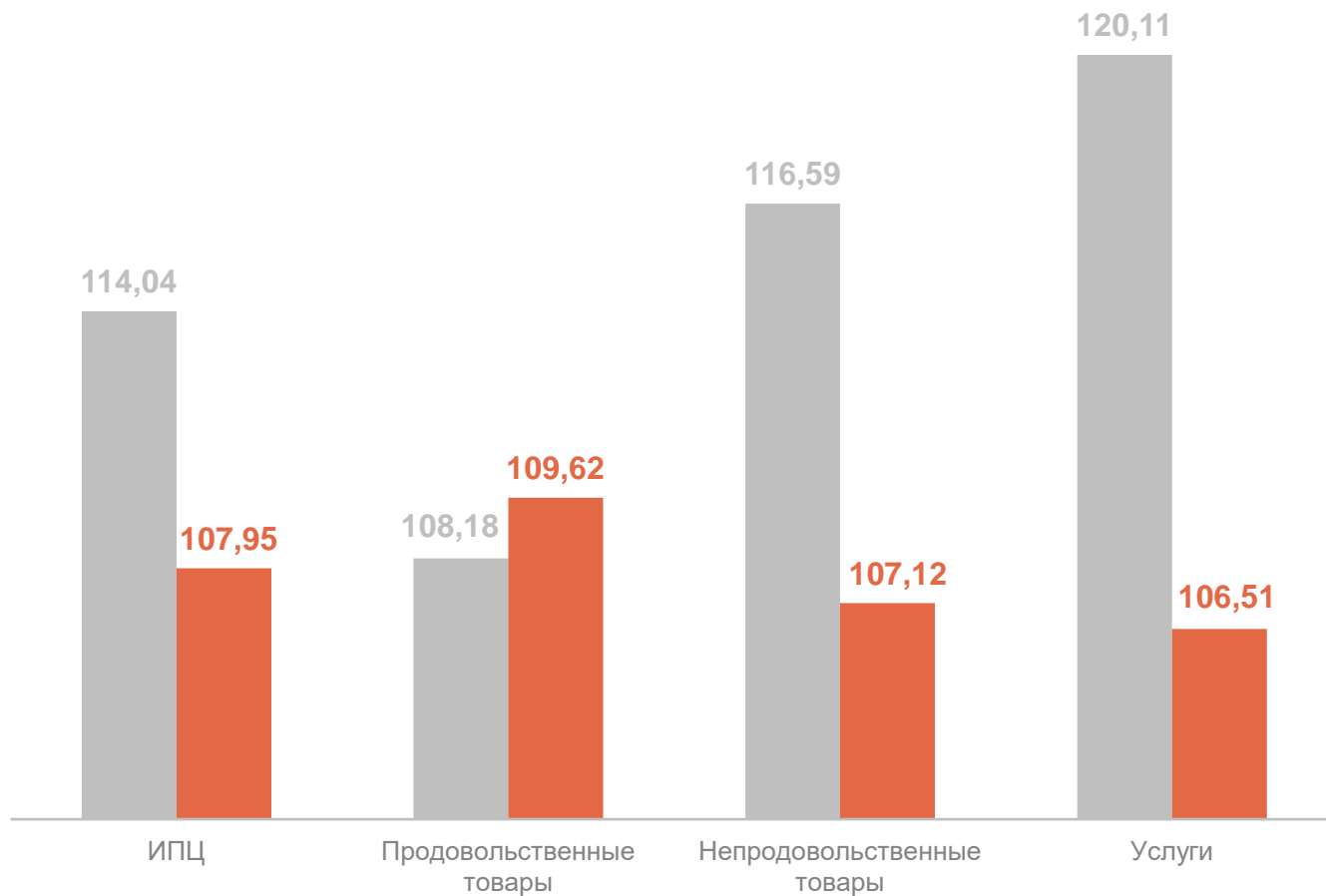
Непродовольственные
товары **100,50**

Услуги **102,20**

ИНДЕКСЫ ПОТРЕБИТЕЛЬСКИХ ЦЕН

февраль 2024 года в % к соответствующему месяцу предыдущего года

КАЛУГАСТАТ



● Февраль 2023 г.

● Февраль 2024 г.

ИПЦ

107,95

Продовольственные
товары

109,62

Непродовольственные
товары

107,12

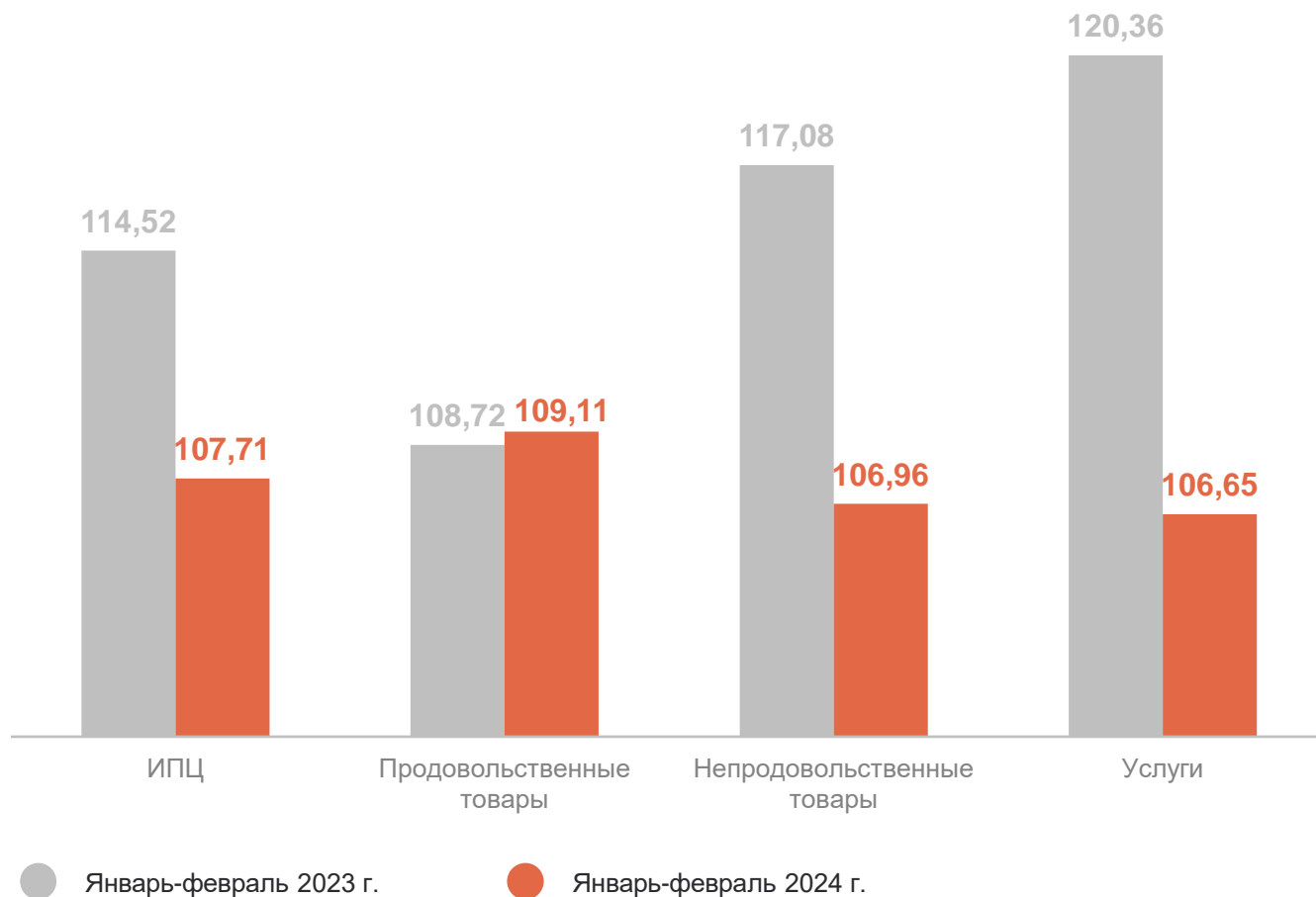
Услуги

106,51

ИНДЕКСЫ ПОТРЕБИТЕЛЬСКИХ ЦЕН

январь-февраль 2024 года в % к соответствующему периоду предыдущего года

КАЛУГАСТАТ



ИПЦ **107,71**

Продовольственные
товары **109,11**

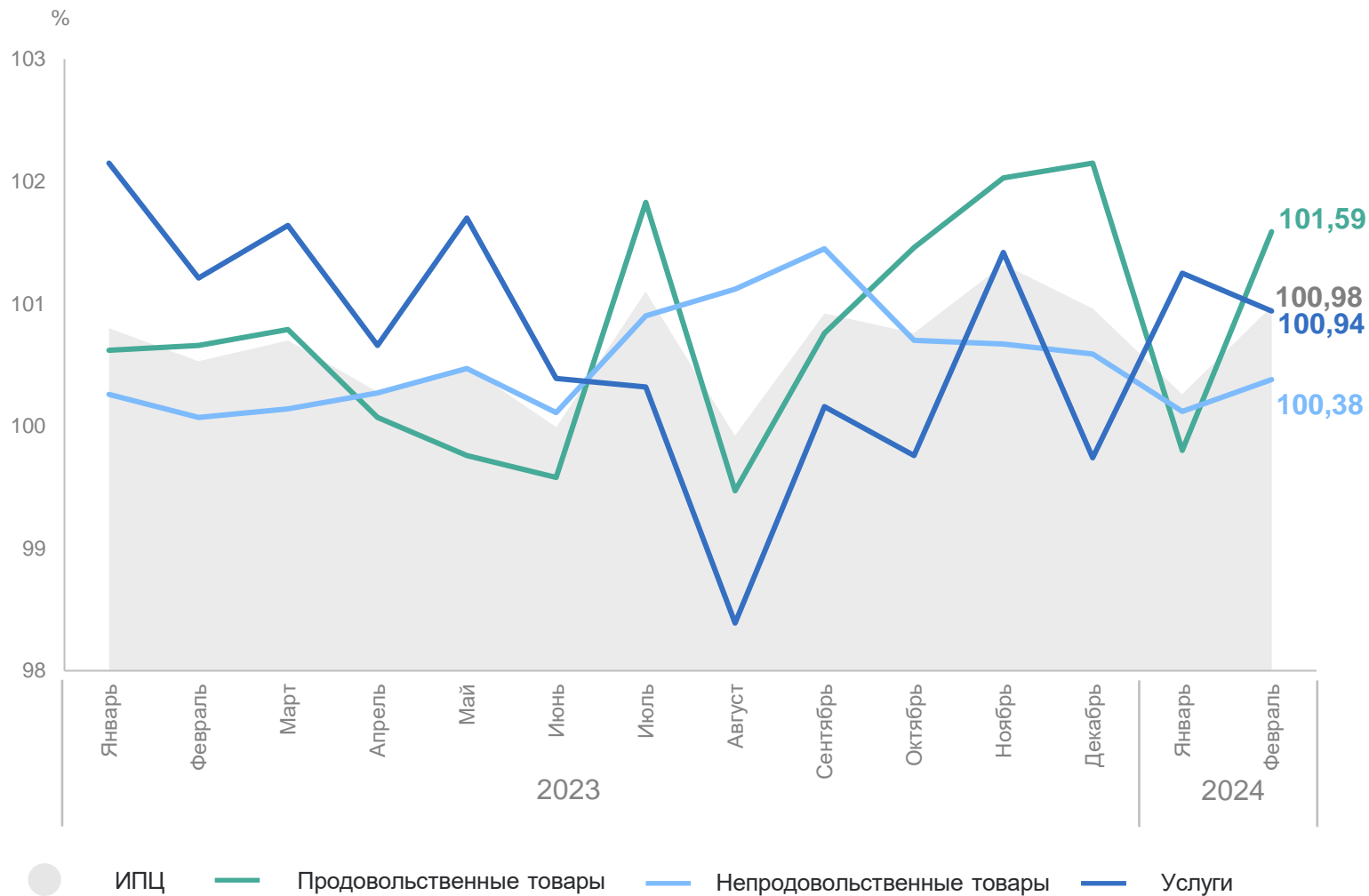
Непродовольственные
товары **106,96**

Услуги **106,65**

ИНДЕКСЫ ПОТРЕБИТЕЛЬСКИХ ЦЕН

февраль 2024 года в % к предыдущему месяцу

КАЛУГАСТАТ



ИПЦ	100,98
Продовольственные товары	101,59
Непродовольственные товары	100,38
Услуги	100,94

ИНДЕКСЫ ЦЕН НА ОТДЕЛЬНЫЕ ГРУППЫ И ВИДЫ ПРОДОВОЛЬСТВЕННЫХ ТОВАРОВ

февраль 2024 года в % к предыдущему месяцу

КАЛУГАСТАТ

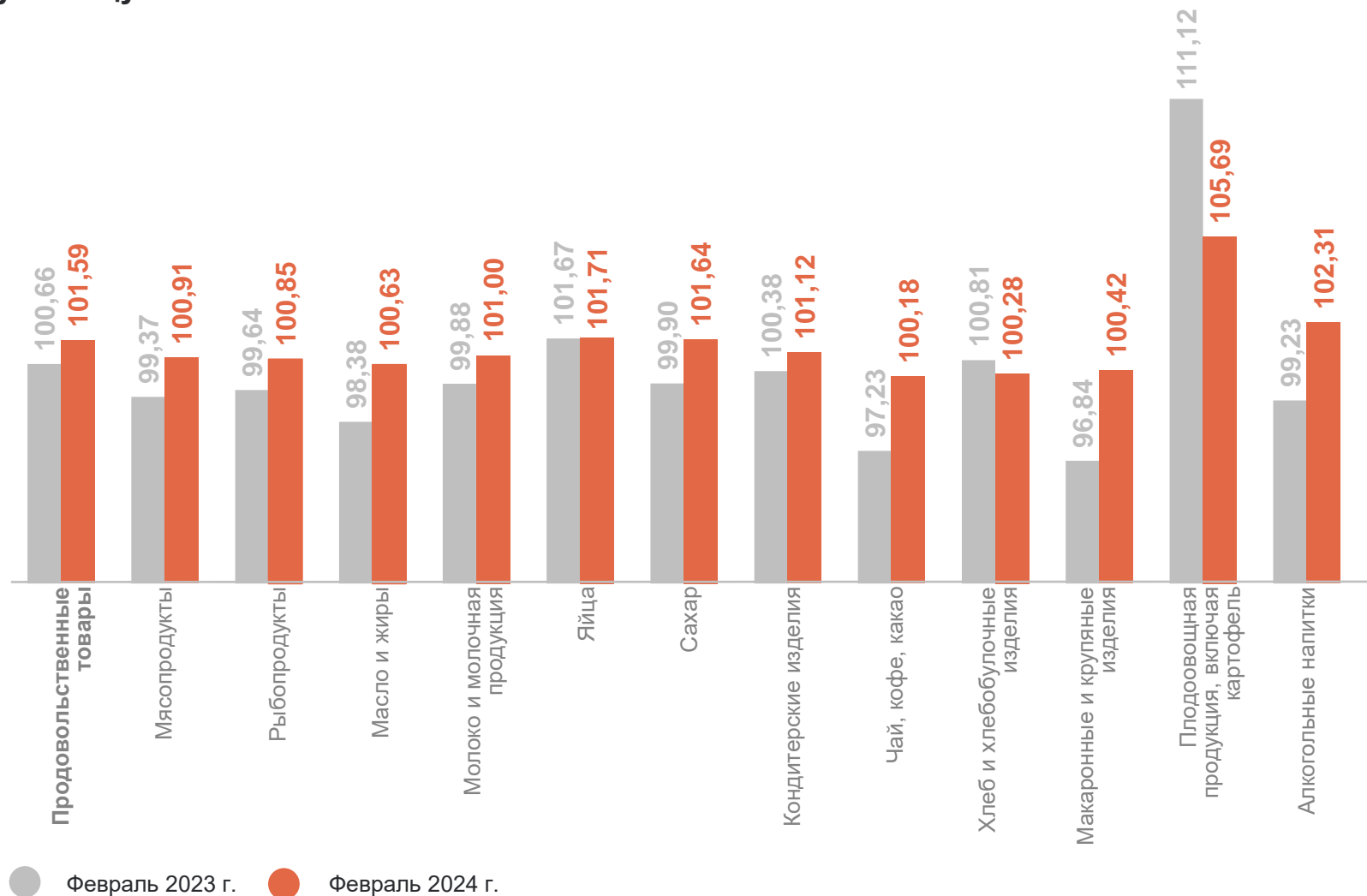
101,59 Продовольственные товары

116,60 Огурцы свежие

116,03 Капуста белокочанная свежая

93,51 Апельсины

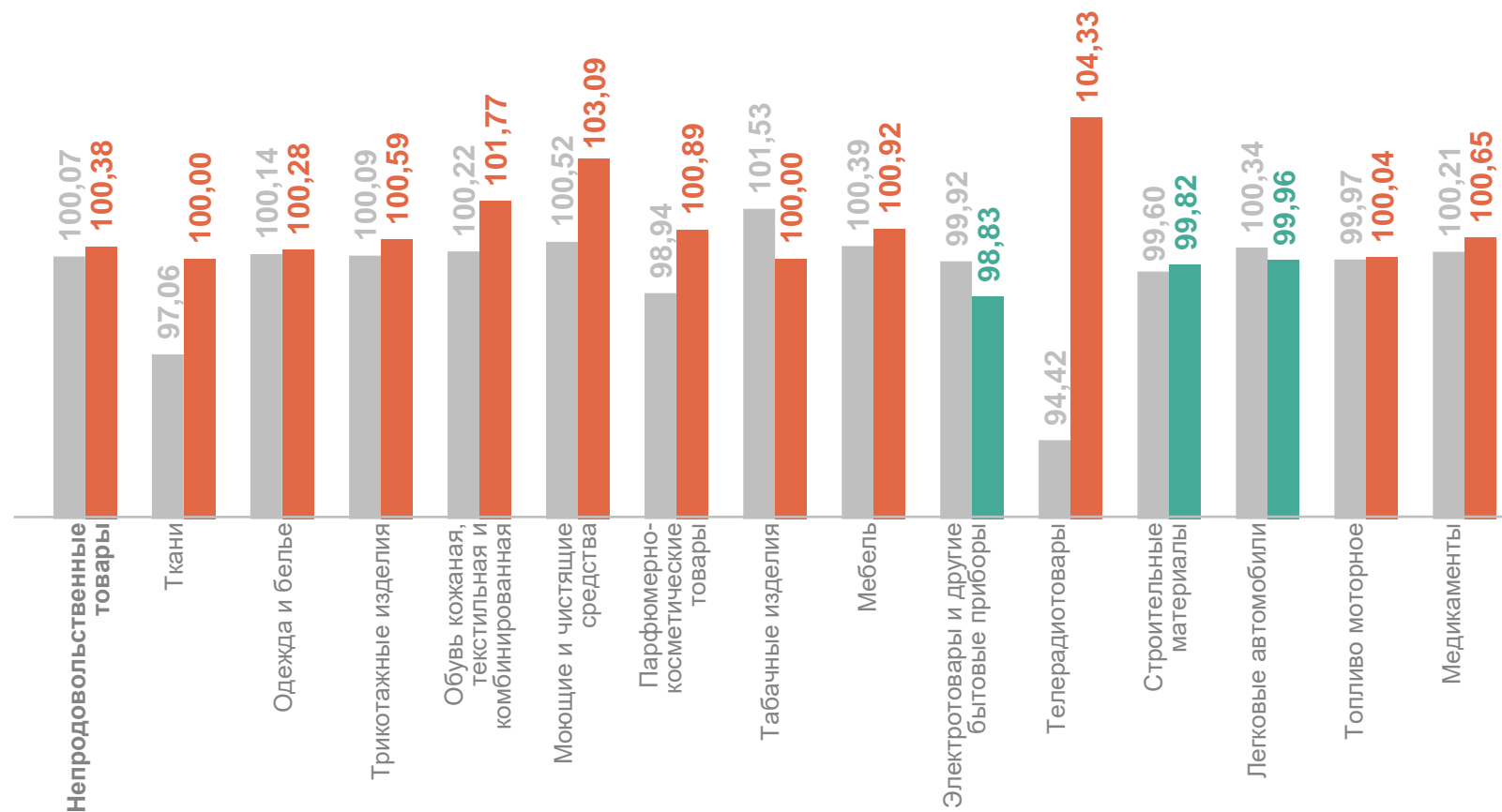
91,21 Лимоны



ИНДЕКСЫ ЦЕН НА ОТДЕЛЬНЫЕ ГРУППЫ И ВИДЫ НЕПРОДОВОЛЬСТВЕННЫХ ТОВАРОВ

февраль 2024 года в % к предыдущему месяцу

КАЛУГАСТАТ



● Февраль 2023 г. ● Февраль 2024 г.

ИНДЕКСЫ ЦЕН НА ОТДЕЛЬНЫЕ ГРУППЫ И ВИДЫ УСЛУГ

февраль 2024 года в % к предыдущему месяцу

КАЛУГАСТАТ

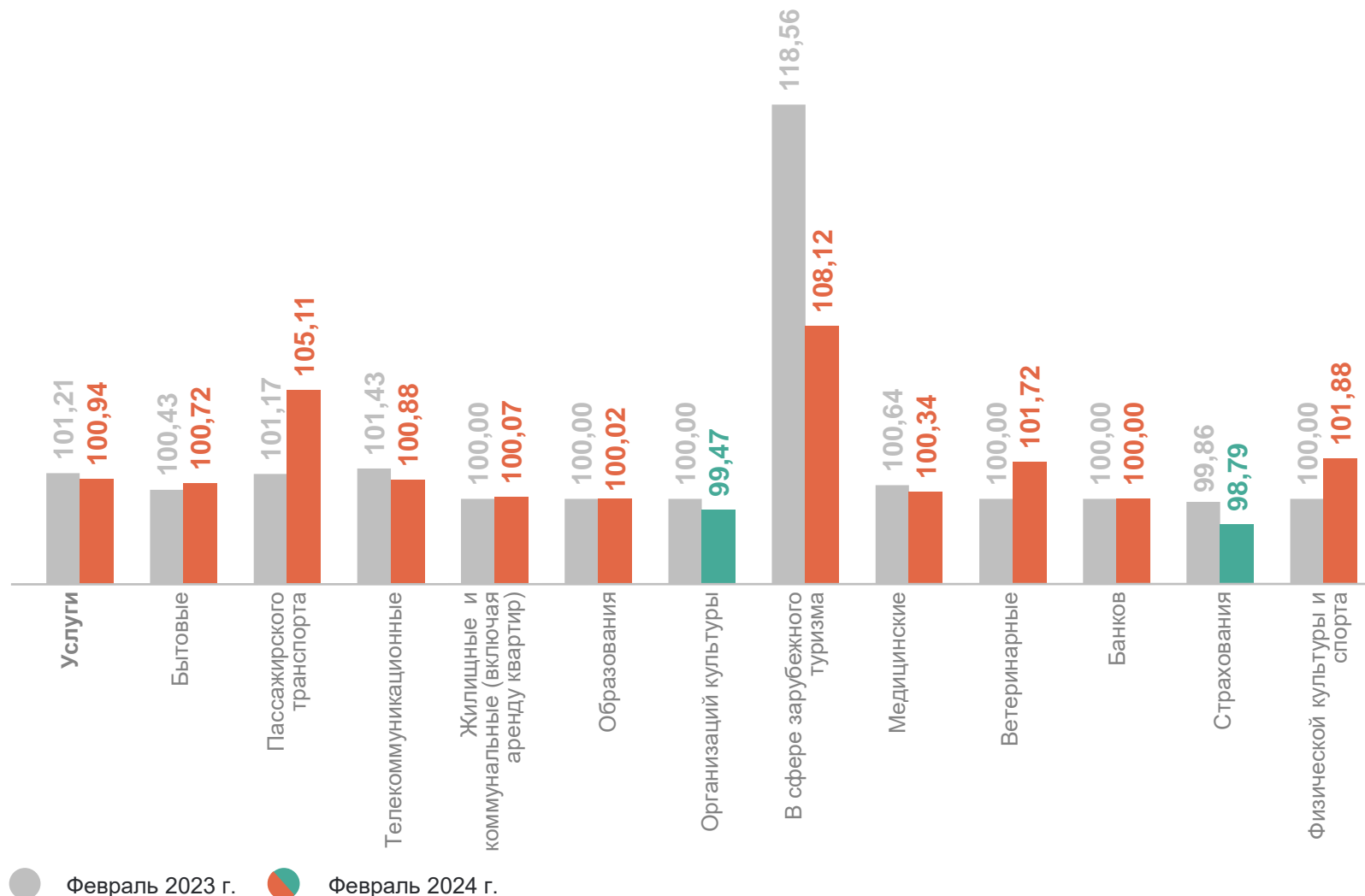
100,94 Услуги

128,10 Проезд в плацкартном вагоне скорого фирменного поезда

126,64 Проезд в плацкартном вагоне скорого нефирменного поезда

92,52 Поездки в отдельные страны Юго-Восточной Азии

89,01 Поездки в страны Закавказья



СРЕДНИЕ ПОТРЕБИТЕЛЬСКИЕ ЦЕНЫ НА ОТДЕЛЬНЫЕ ВИДЫ ПРОДОВОЛЬСТВЕННЫХ ТОВАРОВ

КАЛУГАСТАТ

февраль 2024 года (в рублях)

Говядина (кроме бескостного мяса), кг	601,56 ↑
Свинина (кроме бескостного мяса), кг	330,54 ↑
Баранина (кроме бескостного мяса), кг	781,99 ↑
Куры охлажденные и мороженые, кг	194,11 ↓
Рыба мороженая неразделанная, кг	226,80 ↓
Масло сливочное, кг	905,98 ↑
Масло подсолнечное, л	118,81 ↓
Молоко питьевое цельное пастеризованное 2,5-3,2% жирности, л	78,92 ↑

Яйца куриные, 10 шт.	128,96 ↑
Сахар-песок, кг	61,39 ↑
Соль поваренная пищевая, кг	13,79 ↑
Чай чёрный байховый, кг	1 267,98 ↑
Мука пшеничная, кг	50,26 ↓
Хлеб из ржаной муки и из смеси муки ржаной и пшеничной, кг	72,34 ↑
Хлеб и булочные изделия из пшеничной муки различных сортов, кг	94,37 ↓
Рис шлифованный, кг	105,16 ↓

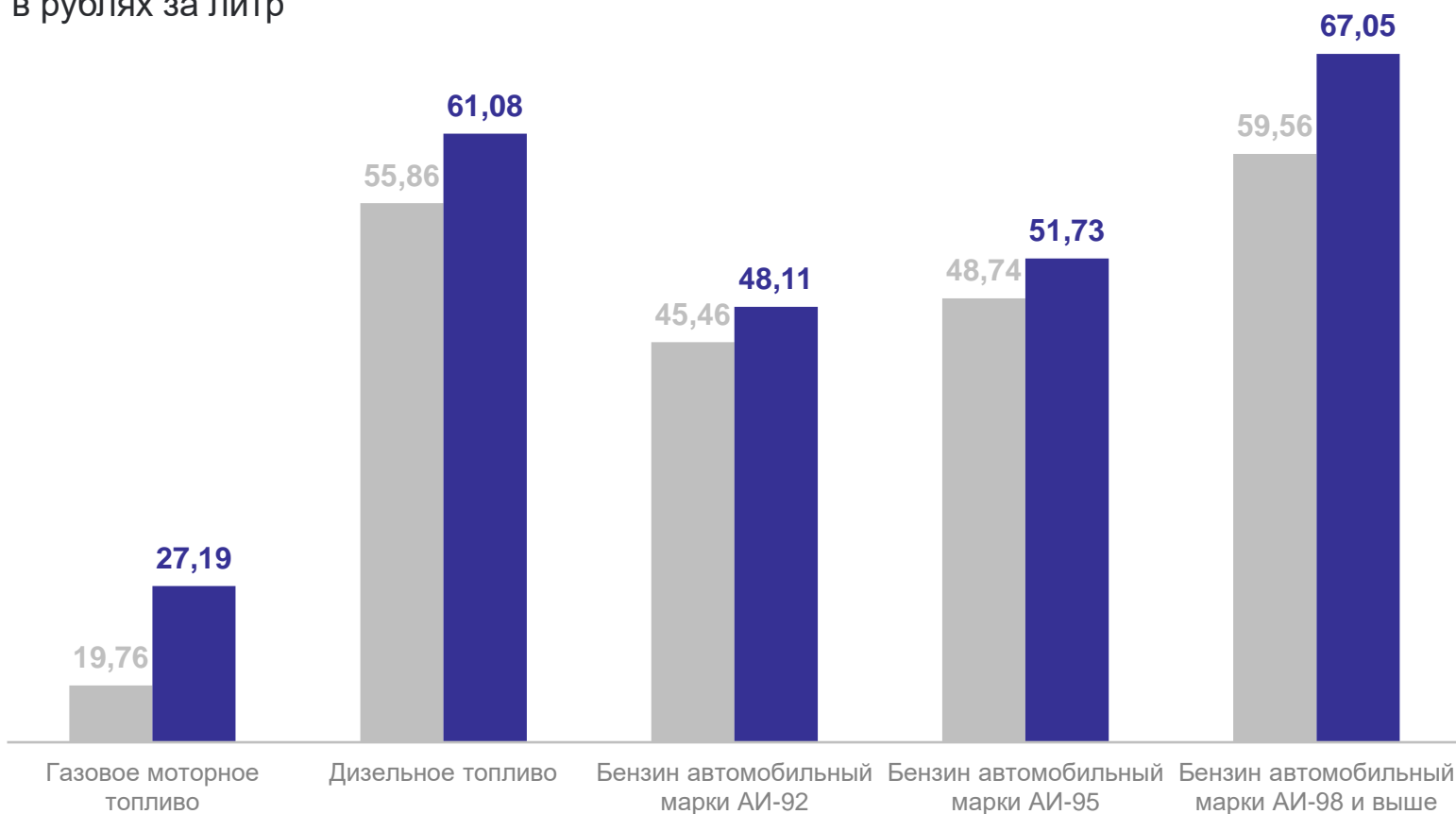
Пшено, кг	40,93 ↓
Крупа гречневая-ядрица, кг	57,92 ↓
Вермишель, кг	102,11 ↓
Картофель, кг	21,88 ↑
Капуста белокочанная свежая, кг	36,32 ↑
Лук репчатый, кг	38,69 ↓
Морковь, кг	37,84 ↑
Яблоки, кг	117,95 ↑

● Повышение ● Понижение

ИНДЕКСЫ И СРЕДНИЕ ПОТРЕБИТЕЛЬСКИЕ ЦЕНЫ НА ТОПЛИВО МОТОРНОЕ

февраль 2024 года

в рублях за литр



● Февраль 2023 г.

● Февраль 2024 г.

КАЛУГАСТАТ

в % к предыдущему месяцу

**ТОПЛИВО
МОТОРНОЕ** **100,04**

Газовое моторное топливо **100,00**

Дизельное топливо **99,90**

Бензин автомобильный
марки АИ-92 **100,06**

Бензин автомобильный
марки АИ-95 **100,06**

Бензин автомобильный
марки АИ-98 и выше **99,94**